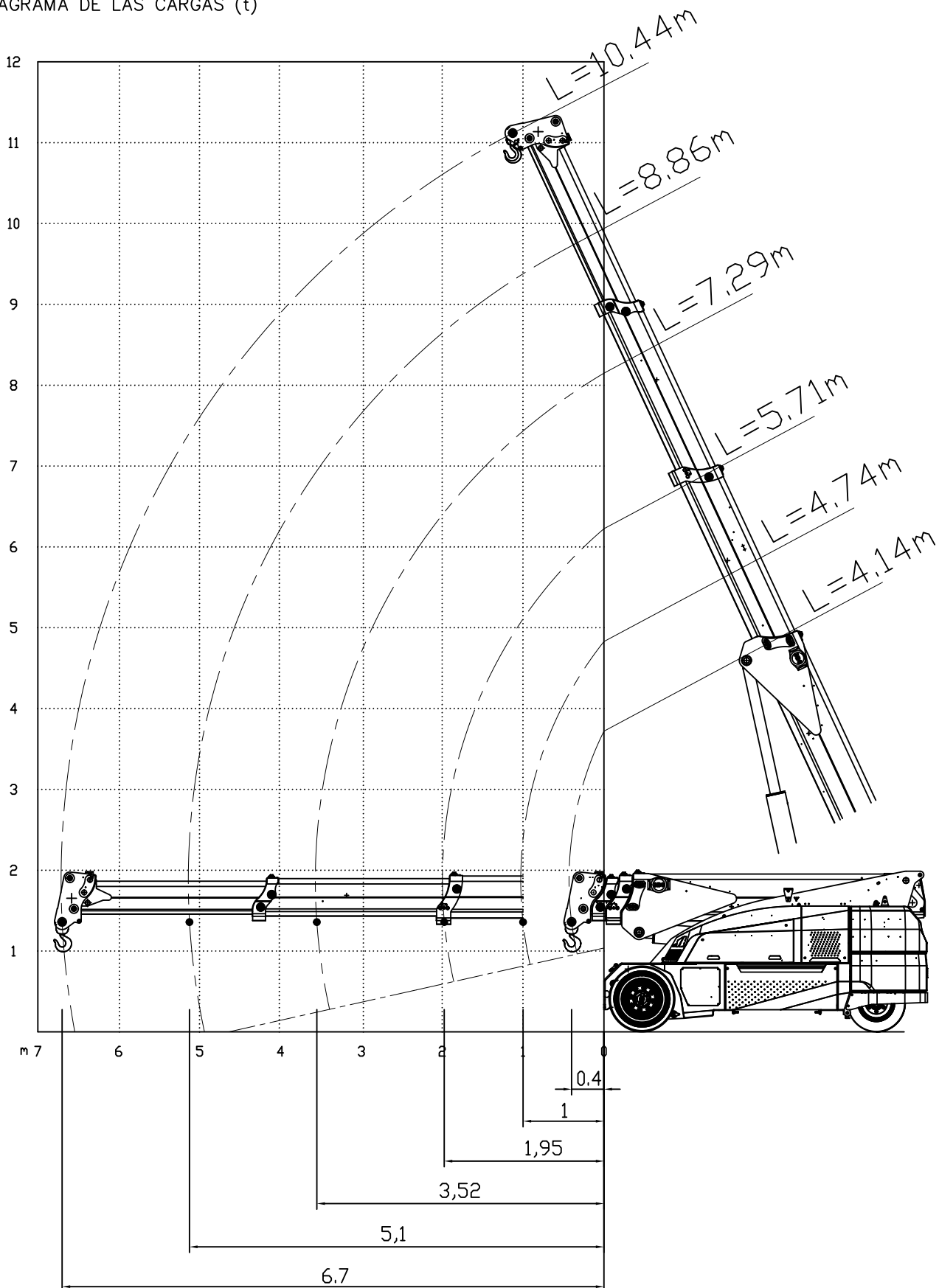


DIAGRAMMA DELLE PORTATE (t)
 CAPACITY DIAGRAM (t)
 TRAGLASTDIAGRAMM (t)
 LASTENDIAGRAM (t)
 TABLEAU DES CHARGES (t)
 DIAGRAMA DE LAS CARGAS (t)

JMG

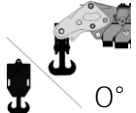

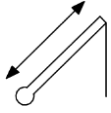



MC 130S

090-TAR-02050

Diagramma di portata (t) - Capacity diagram (t)
 Traglastdiagramm (t) - Tableau des charges (t)
 Lastendiagram (t) - Diagrama de las cargas (t)



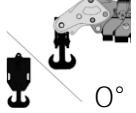

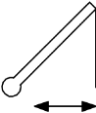
							
							
	(t)	4,14m	4,74m	5,71m	7,29m	8,86m	10,44m
	0,05m	13	13	13	11,3		
	0,37m	13	13	13	11,2		
	0,40m	0	13	13	11,2	9,7	
	0,50m	0	13	13	11,2	9,7	
	0,97m	0	12,1	12,1	11,2	9,4	
	1,00m	0	0	12,1	11,2	9,4	
	1,06m	0	0	12	11,2	9,3	7,5
	1,50m	0	0	9,1	9,1	9,1	7,2
	1,95m	0	0	7,2	7,2	7,2	6,9
	2,00m	0	0	0	7,2	7,2	6,9
	2,50m	0	0	0	5,8	5,8	5,8
	3,00m	0	0	0	4,8	4,8	4,8
	3,50m	0	0	0	4,1	4,1	4,1
	3,52m	0	0	0	0	4,1	4,1
	4,00m	0	0	0	0	3,6	3,6
	4,50m	0	0	0	0	3,1	3,1
	5,00m	0	0	0	0	2,7	2,7
	5,10m	0	0	0	0	2,6	2,6
	5,50m	0	0	0	0	0	2,4
6,00m	0	0	0	0	0	2,1	
6,50m	0	0	0	0	0	1,9	
6,67m	0	0	0	0	0	1,8	

MC130S

090-DIA-02010

Diagramma di portata (t) - Capacity diagram (t)
 Traglastdiagramm (t) - Tableau des charges (t)
 Lastendiagram (t) - Diagrama de las cargas (t)



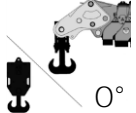

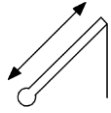
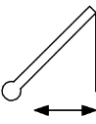
		 0°				Z1	
	(t)	4,14m	4,74m	5,71m	7,29m	8,86m	10,44m
	0,05m	13	13	13	11,3		
	0,37m	13	13	13	11,2		
	0,40m	0	13	13	11,2	9,7	
	0,50m	0	13	13	11,2	9,7	
	0,97m	0	9,3	9,3	9,3	9,3	
	1,00m	0	0	9,3	9,3	9,3	
	1,06m	0	0	8,9	8,9	8,9	7,5
	1,50m	0	0	6,7	6,6	6,6	6,6
	1,95m	0	0	5,2	5,1	5,1	5,1
	2,00m	0	0	0	5,0	5,0	5,0
	2,50m	0	0	0	4,2	4,2	4,1
	3,00m	0	0	0	3,5	3,5	3,5
	3,50m	0	0	0	2,9	2,9	2,8
	3,52m	0	0	0	0	2,9	2,8
	4,00m	0	0	0	0	2,5	2,5
	4,50m	0	0	0	0	2,1	2,1
	5,00m	0	0	0	0	1,8	1,8
	5,10m	0	0	0	0	1,7	1,7
	5,50m	0	0	0	0	0	1,6
6,00m	0	0	0	0	0	1,4	
6,50m	0	0	0	0	0	1,2	
6,67m	0	0	0	0	0	1,1	

MC130S

090-DIA-02011

Diagramma di portata (t) - Capacity diagram (t)
 Traglastdiagramm (t) - Tableau des charges (t)
 Lastendiagram (t) - Diagrama de las cargas (t)



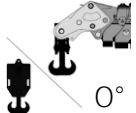

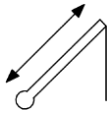
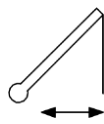
				NZ			
							
	(t)	4,14m	4,74m	5,71m	7,29m	8,86m	10,44m
	0,05m	13	13	13	11,3		
	0,37m	10,7	10,7	10,7	10,6		
	0,40m	0	10,7	10,7	10,7	9,7	
	0,50m	0	9,5	9,5	9,5	9,5	
	0,97m	0	6,0	6,0	6,0	6,0	
	1,00m	0	0	6,0	6,0	6,0	
	1,06m	0	0	5,8	5,8	5,7	5,7
	1,50m	0	0	4,3	4,2	4,2	4,2
	1,95m	0	0	3,3	3,3	3,3	3,3
	2,00m	0	0	0	3,3	3,3	3,3
	2,50m	0	0	0	2,6	2,6	2,6
	3,00m	0	0	0	2,1	2,1	2,0
	3,50m	0	0	0	1,7	1,7	1,7
	3,52m	0	0	0	0	1,7	1,7
	4,00m	0	0	0	0	1,4	1,4
	4,50m	0	0	0	0	1,2	1,2
	5,00m	0	0	0	0	0,9	0,9
	5,10m	0	0	0	0	0,9	0,9
	5,50m	0	0	0	0	0	0,8
6,00m	0	0	0	0	0	0,7	
6,50m	0	0	0	0	0	0,5	
6,67m	0	0	0	0	0	0,5	

MC130S

090-DIA-02012

Diagramma di portata (t) - Capacity diagram (t)
 Traglastdiagramm (t) - Tableau des charges (t)
 Lastendiagram (t) - Diagrama de las cargas (t)



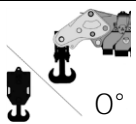

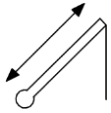
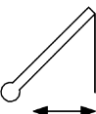
							
							
	(t)	4,14m	4,74m	5,71m	7,29m	8,86m	10,44m
	0,05m	13	13	13	11,3		
	0,37m	13	13	13	11,2		
	0,40m	0	13	13	11,2	9,7	
	0,50m	0	13	13	11,2	9,7	
	0,97m	0	12,1	12,1	11,2	9,4	
	1,00m	0	0	12,1	11,2	9,4	
	1,06m	0	0	12	11,2	9,3	7,5
	1,50m	0	0	11,5	11,2	9,1	7,2
	1,95m	0	0	10,0	10,0	8,9	6,9
	2,00m	0	0	0	10,0	8,9	6,9
	2,50m	0	0	0	8,1	8,1	6,6
	3,00m	0	0	0	6,8	6,8	6,4
	3,50m	0	0	0	5,7	5,7	5,7
	3,52m	0	0	0	0	5,6	5,6
	4,00m	0	0	0	0	5	5
	4,50m	0	0	0	0	4,3	4,2
	5,00m	0	0	0	0	3,8	3,8
	5,10m	0	0	0	0	3,7	3,7
	5,50m	0	0	0	0	0	3,4
6,00m	0	0	0	0	0	3	
6,50m	0	0	0	0	0	2,7	
6,67m	0	0	0	0	0	2,6	

MC130S

090-DIA-02013

Diagramma di portata (t) - Capacity diagram (t) Traglastdiagramm (t) - Tableau des charges (t) Lastendiagram (t) - Diagrama de las cargas (t)



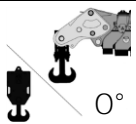

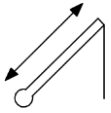
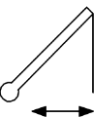
				Z1			
							
	(t)	4,14m	4,74m	5,71m	7,29m	8,86m	10,44m
	0,05m	13	13	13	11,3		
	0,37m	13	13	13	11,2		
	0,40m	0	13	13	11,2	9,7	
	0,50m	0	13	13	11,2	9,7	
	0,97m	0	12,1	12,1	11,2	9,4	
	1,00m	0	0	12,1	11,2	9,4	
	1,06m	0	0	12	11,2	9,3	7,5
	1,50m	0	0	10,6	10,6	9,1	7,2
	1,95m	0	0	8,1	8,1	8,0	6,9
	2,00m	0	0	0	8	8,1	6,9
	2,50m	0	0	0	6,3	6,3	6,3
	3,00m	0	0	0	5,1	5,1	5,0
	3,50m	0	0	0	4,2	4,2	4,2
	3,52m	0	0	0	0	4,2	4,2
	4,00m	0	0	0	0	3,7	3,7
	4,50m	0	0	0	0	3,1	3,1
	5,00m	0	0	0	0	2,7	2,7
	5,10m	0	0	0	0	2,6	2,5
5,50m	0	0	0	0	0	2,4	
6,00m	0	0	0	0	0	2,1	
6,50m	0	0	0	0	0	1,9	
6,67m	0	0	0	0	0	1,8	

MC130S

090-DIA-02014

Diagramma di portata (t) - Capacity diagram (t) Traglastdiagramm (t) - Tableau des charges (t) Lastendiagram (t) - Diagrama de las cargas (t)



				NZ			
							
	(t)	4,14m	4,74m	5,71m	7,29m	8,86m	10,44m
	0,05m	13	13	13	11,3		
	0,37m	13	13	13	11,2		
	0,40m	0	13	13	11,2	9,7	
	0,50m	0	13	13	11,2	9,7	
	0,97m	0	11,1	11,1	11,1	9,4	
	1,00m	0	0	11,0	11,0	9,4	
	1,06m	0	0	10,4	10,4	9,3	7,5
	1,50m	0	0	7,3	7,3	7,3	7,2
	1,95m	0	0	5,4	5,6	5,6	5,6
	2,00m	0	0	0	5,4	5,4	5,4
	2,50m	0	0	0	4,2	4,2	4,1
	3,00m	0	0	0	3,3	3,2	3,2
	3,50m	0	0	0	2,7	2,7	2,7
	3,52m	0	0	0	0	2,6	2,6
	4,00m	0	0	0	0	2,3	2,3
	4,50m	0	0	0	0	2	2
	5,00m	0	0	0	0	1,6	1,6
	5,10m	0	0	0	0	1,6	1,6
5,50m	0	0	0	0	0	1,4	
6,00m	0	0	0	0	0	1,2	
6,50m	0	0	0	0	0	1	
6,67m	0	0	0	0	0	1	

MC130S

090-DIA-02015